



Государственное бюджетное
профессиональное образовательное учреждение
Кемеровский горнотехнический техникум
(ГБПОУ КГТТ)

УТВЕРЖДАЮ:

Директор ГБПОУ КГТТ
А.В.Скоробогатов


2020 г.



ИНСТРУКЦИЯ

для обучающегося ГБПОУ «Кемеровский горнотехнический техникум» при
обучении по образовательным программам среднего профессионального
образования с применением электронного обучения и дистанционных
образовательных технологий

В соответствии с приказом РУТ (МИИТ) от 18.03.2020 №176/а «О реализации образовательных программ среднего профессионального образования в условиях предупреждения распространения новой коронавирусной инфекции» с 23 марта 2020 года студенты всех курсов обучаются с применением электронного обучения и дистанционных образовательных технологий.

Реализация дистанционных образовательных технологий в Кемеровском горнотехническом техникуме регулируется положением ГБПОУ КГТТ «По организации дистанционной формы обучения»

Занятия проходят в полном соответствии с утвержденным расписанием. Отсутствие своевременных ответов на заданные преподавателем вопросы и сделанных в срок работ будет рассматриваться как отсутствие студента на учебном занятии (пропуск).

В качестве основной информационной и коммуникационной платформы для обучающегося и преподавателя в ГБПОУ КГТТ используются: система дистанционного обучения Moodle, или альтернативные способы связи по согласованию с преподавателем: WhatsApp, ВК, Одноклассники, облачные хранилища.

Система Moodle является основным средством обучения и коммуникации со студентами. Все остальные (в том числе перечисленные в данном списке рекомендаций) способы являются альтернативными, на случай временных технических сложностей работы в СДО Moodle.

Все задания для студентов размещаются в системе СДО Moodle. Ответы на них принимаются там же.

По результатам каждого занятия преподаватель проводит контроль (тестирование, ответы на вопросы, реферат и т.п.) и оценивает ответы обучающегося.

По итогам среза знаний преподаватель выставляет в журнал оценки, согласно которым будет проводиться текущая и промежуточная аттестация.

Алгоритм работы в СДО Moodle

1. Для входа в систему необходимо:
 - зайти на официальный сайт техникума и выбрать в главном меню вкладку «Дистанционное обучение»,
 - войти в систему по ссылке до.кемгтт.рф,
 - открыть историю браузера, найти ссылку на посещенный ранее раздел сайта «Дистанционное обучение» и перейти по ней.
2. Что бы перейти в список дисциплин, на которые записан обучающийся, нажмите кнопку «Личный кабинет» в меню, расположенном слева.
3. В выбранной дисциплине найдите задание соответствующее учебной группе обучающегося, ознакомьтесь с заданием и требованиями к нему. Выполните задание.
4. Для отправки задания нужно нажать на кнопку «Добавить ответ на задание»

Добавить ответ на задание

Внесение изменений в представленную работу

- В открывшемся окне нажмите кнопку «Загрузить файл».
4. По техническим причинам, файлы размером более 2 Мб системой не принимаются, на этот случай существуют альтернативные способы отправки ответа: WatsApp, ВК, Одноклассники, облачное хранилище. Необходимо согласовать любой из них с преподавателем.
 5. Если ответ отправлен альтернативным способом, в Moodle необходимо указать в ответе на задание, каким образом был отправлен ответ.

Алгоритм работы в Discord:

1. Для работы в **Discord** вам необходима программа и аккаунт. Для этого необходимо:

1.1. Если у вас не установлена программа Discord, перейдите на сайт <https://discord.com/> и нажать на кнопку «Загрузить для Windows» (если ваша операционная система - Windows).

После загрузки необходимо запустить скачанный файл.

После установки программы, откройте ее и нажмите на ссылку «зарегистрироваться»

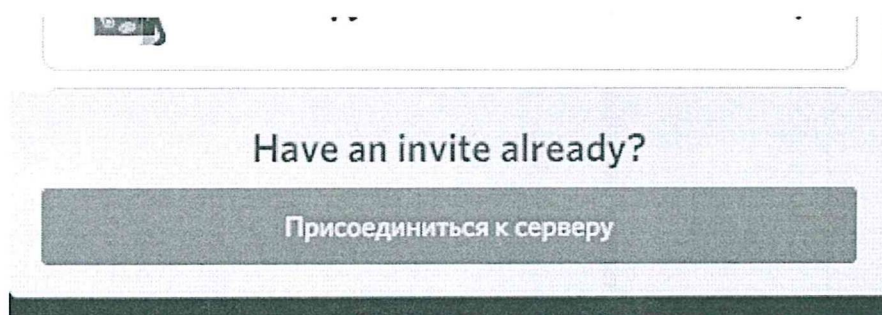
Нужна учётная запись? Зарегистрироваться

1.2. Если у вас уже есть аккаунт Discord, запустите Discord и авторизуйтесь, введя свои логин и пароль.

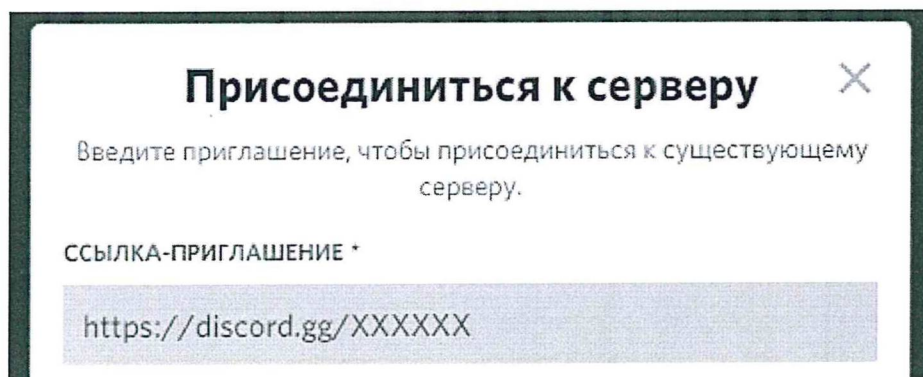
2. После авторизации нажмите на кнопку «**Добавить сервер**», в левой части экрана.



3. Во всплывающем окне нажмите на кнопку «**Присоединиться к серверу**»



4. Введите ссылку на сервер в текстовом поле и нажмите «**Присоединиться к серверу**»



5. Далее перейдите в чат регистрации. Если ваше обучение проходит в очной форме, тогда необходимо перейти в чат **#регистрация**. Введите в чате свои ФИО с пометкой преподаватель.



КГТТ Конференции

регистрация

регистрация-заочное-о...

6. После этого ожидайте, когда техническая поддержка распределит вас в вашу группу. После распределения вам будут доступны **#чат** и **Конференция** вашей группы. А так же конференции преподавателей, у которых группы делятся на подгруппы и чат **#тех-поддержка**.



В случае утери пароля или иных сложностей входа в систему Moodle или Discord, сообщите о своей проблеме классному руководителю.

ИНФОРМАЦИОННЫЙ ЛИСТ

1 РАЗРАБОТАНО

Должность	ФИО	Подпись	Дата
Методист	Фурега Роман Игоревич		30.09.20

2 СОГЛАСОВАНО

Должность	ФИО	Подпись	Дата
Заместитель директора по УР	Сластунова Ольга Владимировна		30.09.20
Юрисконсульт	Викторова Ольга Викторовна		30.09.20

3 ВВЕДЕНО В ДЕЙСТВИЕ со дня утверждения директором ОУ «01» 10 20 20г.

4 СПИСОК РАССЫЛКИ

Контрольные экземпляры документа:

- Руководитель УМО.

Учтенные копии:

- Заместитель директора по УР;
- Председатели ЦМК.