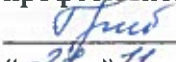


КГТТ

Государственное бюджетное
профессиональное образовательное учреждение
Кемеровский горнотехнический техникум
(ГБПОУ КГТТ)

СОГЛАСОВАНО

Председатель первичной
профсоюзной организации

 О.Б. Грибанова
« 24 » 11 2022 г.

УТВЕРЖДАЮ
Директор ГБПОУ КГТТ

 А.В. Скоробогатов
« 27 » 11 2022 г.



ИНСТРУКЦИЯ
о мерах пожарной безопасности для обучающихся
ИПБ 004-2022

Кемерово 2022

1. ОБЩИЕ ТРЕБОВАНИЯ БЕЗОПАСНОСТИ

1.1 Настоящая инструкция разработана в соответствии с требованиями постановления Правительства Российской Федерации от 16.09.2020 № 1479 "Об утверждении Правил противопожарного режима в Российской Федерации", а также норм приказа МЧС России от 18.11.2021 № 806 "Об определении Порядка, видов, сроков обучения лиц, осуществляющих трудовую или служебную деятельность в организациях, по программам противопожарного инструктажа, требований к со-держанию указанных программ и категорий лиц, проходящих обучение по дополнительным профессиональным программам в области пожарной безопасности" и является обязательной для исполнения всеми работниками образовательного учреждения (далее – ОУ) и всеми проживающими лицами и работниками ГБПОУ «Кемеровский горнотехнический техникум» (далее ГБПОУ КГТТ).

1.2 При проведении занятий и в свободное время студенты ГБПОУ КГТТ должны знать и соблюдать требования пожарной безопасности.

1.3 Обязаны знать места расположения первичных средств пожаротушения и правила пользования ими.

1.4 Студенты обязаны знать план и способы эвакуации (выхода из здания) на случай возникновения пожара, утвержденный и разработанный руководителем учреждения.

1.5 При возникновении возгорания или при запахе дыма немедленно сообщить об этом преподавателю или любому сотруднику ГБПОУ КГТТ.

1.6 Студенты обязаны сообщить преподавателю или сотруднику образовательной организации о любых пожароопасных ситуациях.

1.7 Здание ГБПОУ КГТТ обеспечено светящимися указателями "Выход", табличками пути следования при эвакуации, планами эвакуации в доступных для обозрения местах, табличками с телефонами вызова экстренных служб.

1.8 Студенты при проведении занятий, проживающие в общежитии лица, а также работники обязаны соблюдать требования правил пожарной безопасности и поддерживать противопожарный режим, а также выполнять меры безопасности при использовании электроприборами (компьютеры, кондиционеры, электроплитки, электрочайники, холодильники и т. д.), газовыми приборами, предметами бытовой химии, другими пожароопасными веществами и материалами.

1.9 К признакам начинающего пожара относится: появление запаха дыма, сработка пожарной сигнализации, наличие характерного запаха горячей резины или пластмассы, снижение напряжения в электросети, нарушение подачи электропитания, признаки горения электропроводки, появление открытого огня или тления.

1.10 К основным причинам травм и гибели людей при пожарах можно отнести: удушье, отравление токсичными продуктами горения, тепловое поражение, падение на землю при самостоятельном оставлении зоны пожара, повреждения при взрыве и падении предметов, повреждения во время давки при панике.

2. СТУДЕНТАМ ЗАПРЕЩЕНО:

2.1 Пользоваться на территории зданий ГБПОУ КГТТ спичками, зажигалками, легковоспламеняющимися, взрывоопасными, горючими материалами.

2.2 Оставлять без присмотра включенные в сеть электроприборы.

2.3 Разводить костры на территории зданий ГБПОУ КГТТ.

2.3 Использовать пиротехнические средства на территории зданий ГБПОУ КГТТ.

2.4 Курить на территории и в помещениях образовательной организации.

3. ДЕЙСТВИЯ СТУДЕНТОВ В СЛУЧАЕ ВОЗНИКНОВЕНИЯ ПОЖАРА

3.1. Каждый студент при обнаружении пожара или признаков горения (задымления, запаха гари, повышении температуры и т.п.) обязан:

- немедленно оповестить об обнаружении пожара всех работников и студентов в первую очередь, руководство ГБПОУ КГТТ, а также сотрудников охраны, необходимо воспользоваться ручным пожарным извещателем либо тревожной кнопкой;
- немедленно сообщить об этом в пожарную часть по телефону 101 или с мобильного – 112, с указанием точного адреса (г. Кемерово, ул. Институтская, 26А) и места пожара, а также сообщить свою фамилию, порядок подъезда к объекту и ответить на возможные вопросы диспетчера пожарной охраны.

3.2. Немедленно задействовать систему оповещения, воспользовавшись ближайшим ручным пожарным извещателем; для поступления сигнала в пожарную часть и оповещения работников и посетителей о пожаре.

3.3. Быстро, без паники и суеты эвакуироваться с группой, из здания, согласно плану эвакуации, по заранее изученному безопасному маршруту, не допуская встречных и пересекающихся потоков людей.

3.4. Знать место сбора эвакуированных в специально установленном месте: на стадионе учебного корпуса по адресу: г. Кемерово, пр. Шахтеров, 52, на стадионе общежития ГБПОУ КГТТ, ул. Цимлянская, 6А.

3.5. По прибытии на пожар подразделений пожарной охраны в дальнейшем необходимо строго выполнять указания руководителя подразделения МЧС.

3.6. В начальной стадии развития пожара можно попытаться потушить его, используя все имеющиеся средства пожаротушения: залить водой, засыпать песком или землей, накрыть плотной тканью, залить содержимым огнетушителя. Для достижения наибольшей эффективности действия огнетушителей необходимо приводить их в рабочее состояние недалеко от места горения, чтобы не терять огнегасящие вещества, а действовать быстро, так как работают они непродолжительное время (пенные 20-45 сек., углекислотные 15-25 сек., порошковые 10-25 сек.). При тушении твердых веществ и предметов пенными огнетушителями направлять струю в места наиболее интенсивного горения, постепенно сбивая огонь сверху вниз. Разлитую жидкость начинать тушить с краев, постепенно покрывая пеной горящую поверхность. Сорвать горящие шторы, затоптать огонь ногами, залить водой или бросить в емкость с водой. Нельзя открывать окна, так как огонь с поступлением кислорода вспыхивает сильнее. Отключить электрические и газовые приборы. В случае возгорания телевизора его необходимо быстро отключить от электропитания, накрыть мокрой плотной тряпкой или залить водой через вентиляционные отверстия. Необходимо помнить, что огонь на элементах электроснабжения нельзя тушить водой. Если все старания оказались напрасными, и огонь получил распространение, нужно срочно покинуть здание (эвакуироваться).

3.7. При задымлении лестничных клеток следует плотно закрыть двери, выходящие на них, а при образовании опасной концентрации дыма и повышении температуры в помещении (комнате), лечь на пол, ждать помощи или передвигаться ползком к выходу. Постоянно подавать звуковые сигналы. Дышать через мокрую ткань. Необходимо всеми способами защищаться от дыма, являющегося основной причиной гибели людей. Несколько вдохов воздуха, насыщенного дымом, могут привести к потере сознания.

3.8. Нельзя прыгать из окон (с балконов) верхних этажей зданий, так как статистика свидетельствует, что это заканчивается смертью или серьезными увечьями.

2. ДЕЙСТВИЯ СТУДЕНТОВ, НАХОДЯЩИХСЯ НА ЗАНЯТИЯХ В АУДИТОРИЯХ, ЛАБОРАТОРИЯХ ИЛИ МАСТЕРСКИХ

2.1. В случае получения сообщения об эвакуации (по громкой связи, срабатывание звуковой сигнализации, устного сообщения) студенты обязаны:

1. Прервать занятия в аудиториях, лабораториях или мастерских;
2. Быстро и без паники в сопровождении преподавателей, проводящих занятия, покинуть здание в безопасное место, пройти переключку у данного преподавателя и дожидаться последующих указаний.

3. ДЕЙСТВИЯ СТУДЕНТОВ, ОСТАВШИХСЯ ВО ВРЕМЯ ПОЖАРА В АУДИТОРИИ, ЛАБОРАТОРИИ ИЛИ МАСТЕРСКОЙ

- 3.1. Прежде чем открыть дверь, потрогать ее руками. Если она нагрелась, не открывать, иначе впустишь огонь в помещение, где находишься сам.
- 3.2. Если невозможно покинуть помещение через окно, оказавшись на верхнем этаже, не разбивать стекло: приток воздуха может втянуть огонь в комнату. Постараться заткнуть щели, чтобы дым не просочился в комнату.
- 3.3. Если повалил дым, взять тряпку (если нет под рукой, нужно оторвать кусок одежды), смочить ее и дышать через тряпку.
- 3.4. Если есть возможность выбраться из задымленного помещения, двигаться на четвереньках или ползком, внизу меньше дыма.

4. ДЕЙСТВИЯ ПРИ ПОЖАРЕ В СЛУЧАЕ, ЕСЛИ ГОРИТ ЧЕЛОВЕК

- 4.1. Не давайте ему бежать – пламя разгорается еще сильнее (воздействие пламени горячей одежды в течение 1-2 минуты приводит к тяжелым ожогам со смертельным исходом).
- 4.2. Опрокиньте его на землю, при необходимости сделайте подножку, а затем погасите огонь при помощи плотной ткани, воды, земли, снега и т. п., оставив голову открытой, чтобы он не задохнулся продуктами горения, попробуйте скинуть горящую одежду, но очень быстро.
- 4.3. Вызовите скорую помощь, сообщите в пожарную охрану по телефону 01 (общий телефон экстренных вызовов - 112).
- 4.4. Окажите посильную доврачебную помощь.

5. ДЕЙСТВИЯ ПРИ ПАНИКЕ В ОБЩЕСТВЕННОМ МЕСТЕ

- 5.1. Услышав крики "Пожар", постарайтесь сохранять спокойствие и выдержку, призывайте к этому стоящих людей. Оцените обстановку, убедитесь в наличии реальной опасности (возможно, кто-то этим криком хочет привлечь внимание людей).

5.2. Стоя на месте, внимательно оглядитесь вокруг и начинайте спокойно двигаться к ближайшему выходу, обращая внимание на окружающих.

5.3. При заполнении помещения дымом, выключении освещения постарайтесь идти к выходу, держась за стены, поручни и т.п., дышите через носовой платок или рукав одежды, держите за плечо идущего впереди себя.

5.4. В любой обстановке сохраняйте выдержку и хладнокровие, своим поведением успокаивая окружающих, не давайте разрастаться панике (если можете, возьмите на себя руководство людьми). Двигаясь в толпе, задерживайте паникующих людей. Помогите тем, кто скован страхом и не может двигаться, для приведения их в чувство бейте ладонями по щекам, разговаривайте спокойно и внятно, поддерживайте их под руки.

5.5. Выбравшись из толпы, окажите помощь пострадавшим, перенесите их на свежий воздух, расстегните одежду, вызовите "Скорую помощь".

6. ДЕЙСТВИЯ СТУДЕНТОВ, НАХОДЯЩИХСЯ В ОБЩЕЖИТИИ ГБПОУ КГТТ

6.1. Все обучающиеся проживающие в общежитии должны выводиться из загоревшегося здания через коридоры и выходы немедленно при обнаружении пожара или по сигналу оповещения. Признаков.

6.2. Необходимо немедленно сообщить по телефону 01,101,112 в службу МЧС, задействовать систему оповещения людей о пожаре.

6.3. Быстро, без паники и суеты эвакуироваться с группой, из здания, согласно плану эвакуации, по заранее изученному безопасному маршруту не допуская встречных и пересекающихся потоков людей. Эвакуация проводится на стадион общежития.

6.4. Поставить в известность заведующего общежития техникума или замещающего его работника, воспитателя, сотрудника охраны.

7. Основные ПРИЧИНЫ ВОЗНИКНОВЕНИЯ ПОЖАРА в учебном корпусе, спортивном комплексе или студенческом общежитии:

- нарушение требований техники безопасности при работе с газовым оборудованием и электрическими приборами.

-использование неисправного бытового электронагревательного прибора. Включение прибора в неисправную розетку.

-нарушение правил проведения электрогазосварочных и огневых работ.

-случайный или умышленный поджог.

-пренебрежение опасностью, незнание и недооценка возможных последствий пожара.

-курение в неустановленном месте.

8. ОСНОВНЫЕ ПОРАЖАЮЩИЕ ФАКТОРЫ ПОЖАРА:

-непосредственное воздействие огня (горение).

-искры.

-высокая температура и тепловое излучение. Наибольшую опасность для людей представляет вдыхание нагретого воздуха, приводящее к ожогу верхних дыхательных путей, удушью и смерти. Так, при температуре выше 100 °С человек теряет сознание и гибнет через несколько минут. Опасны также ожоги кожи. Причиной гибели людей может быть высокая температура задымленной среды. Вдыхание продуктов сгорания, нагретых до 60°С, даже при 0,1% содержании оксида углерода приводит к летальному исходу.

-дым. Опасным задымлением считается такое, при котором видимость не превышает 10 м. Концентрация оксида углерода в воздухе до 0,2% вызывает смертельные отравления людей при пребывании их в зоне в течение 30-60 минут, а при концентрации 0,5-0,7% - в течение нескольких минут.

-пониженная концентрация кислорода. Понижение концентрации кислорода на 3 % вызывает ухудшение двигательных функций организма. Опасной считается концентрация менее 14 %; при ней нарушаются мозговая деятельность и координация движений.

-токсичные продукты горения (синильная кислота, окись углерода, фосген, акрилонитрил).

-падающие предметы, конструкции, осколки стекол.

-возможность взрыва.


-психологические нагрузки, стресс, паника

Внимание! Студентам не разрешается участвовать в пожаротушении здания и эвакуации его имущества.


Обо всех причиненных травмах (раны, порезы, ушибы, ожоги и т.д.) студенты обязаны немедленно сообщить работникам образовательного учреждения.

ИНФОРМАЦИОННЫЙ ЛИСТ

1 РАЗРАБОТАНО

Должность	ФИО	Подпись	Дата
Заместитель директора по БЖ	Азовцева Марина Николаевна		21.11.2022

2 СОГЛАСОВАНО

Должность	ФИО	Подпись	Дата
Юрисконсульт	Викторова Ольга Викторовна		21.11.22

3 ВВЕДЕНО В ДЕЙСТВИЕ с «22» 11 2022 г.

4 СПИСОК РАССЫЛКИ

Контрольные экземпляры документа:

– заместитель директора по БЖ.

Учтенные копии:

